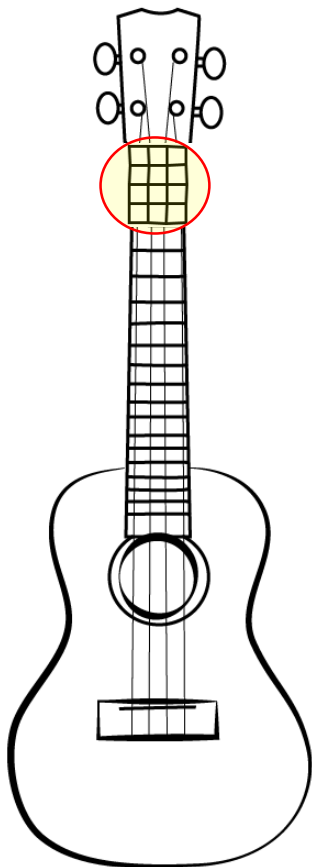


Diagrammes d'accords de ukulélé



Un accord est un ensemble de notes qui sont en harmonie. Les accords de ukulélé font un bel accompagnement pour le chant !

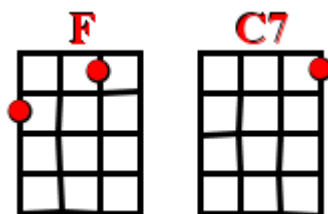
Les diagrammes d'accords de ukulélé vous permettent de visualiser où poser les doigts pour jouer un accord.

Ils représentent le ukulélé face à vous, la tête en haut.

Les points montrent où poser les doigts.

Voici les diagrammes pour ukulélé de deux accords que nous allons utiliser :

F (Fa majeur), et C7 (do septième majeur).



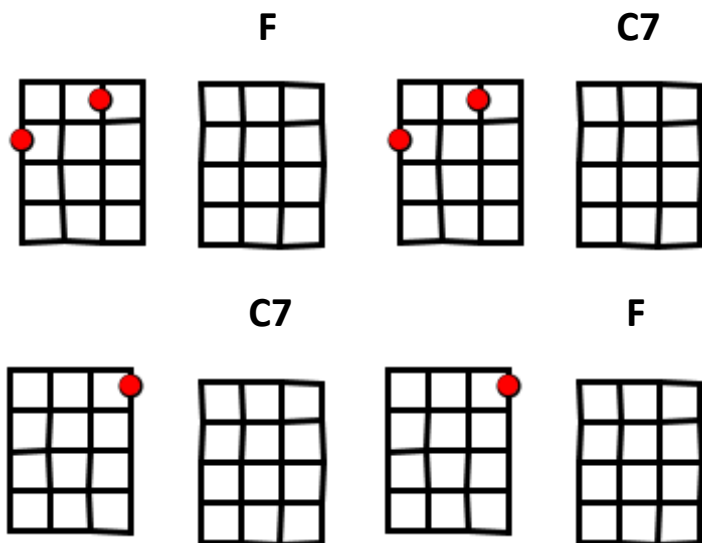
Positionnez vos doigts pour le F avec votre main gauche. Avec votre main droite, faites sonner toutes les cordes en grattant avec la pulpe du pouce.

Positionnez vos doigts pour le C7 avec votre main gauche. Avec votre main droite, faites sonner toutes les cordes en grattant avec la pulpe du pouce.

En enchaînant des accords, on va pouvoir accompagner une chanson. C'est une grille d'accords !

Complétez ces diagrammes : pour certains, il manque le nom, à vous de l'ajouter.

Pour certains, il manque les ronds sur les diagrammes, à vous de compléter.



Chouette ! Vous avez complété la grille d'accords de la chanson « La Cucaracha » !

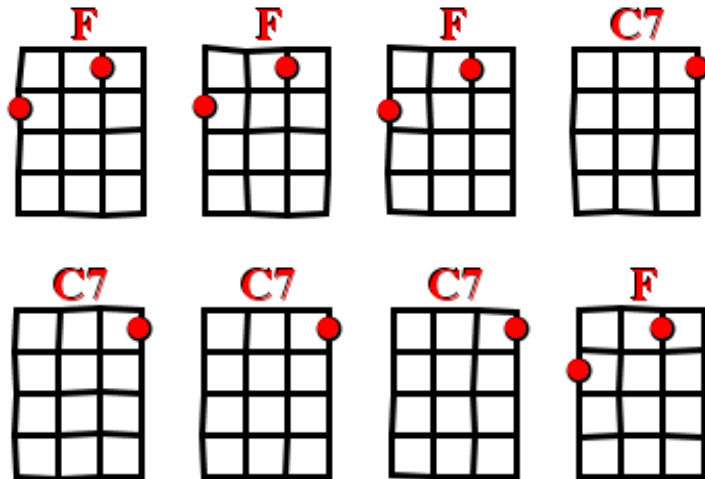


Le Strum

Strummer, c'est jouer des accords en grattant avec un certain rythme.

Dans les réunions de ukulélé, on entend souvent au début de chaque chanson « c'est quoi le strum ? ».

Ainsi notre grille d'accords



pourrait se jouer avec un strum « Bas Bas Bas Bas » : sur chaque accord, on ferait bas bas bas bas.
(démonstration)

Ou « Bas bas haut haut bas » sur chaque accord. : démonstration.

Pour débiter, on va faire deux strums très simples et efficaces :

1^{er} Strum : Bas (égrené) : avec la pulpe du pouce, on joue lentement les 4 cordes en les laissant bien sonner. (métronome tempo 80, puis 100, puis 120, puis 140) :

- on joue l'accord de F avec le strum
- on joue l'accord de C7 avec le strum
- on joue toute la grille avec le strum

2^{ème} Strum : Bas bas : avec l'ongle de l'index, on joue deux fois vers le bas, énergiquement, les 4 cordes

(métronome tempo 80 90) :

- on joue l'accord de F avec le strum
- on joue l'accord de C7 avec le strum
- on joue toute la grille avec le strum

Super, on a notre grille, nos deux strums, on va pouvoir jouer un morceau !

La Cucaracha – version top 5

(traditionnel, tempo : 140 bpm)

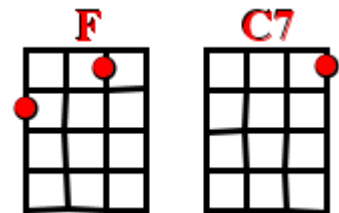


Si tu veux **F** **F** **F** **C7**
jouer du ukulélé reste pas seul dans ton **coin**

Si tu veux **C7** **C7** **C7** **F**
jouer du ukulélé je peux te prêter le **mien** !

Ah pour **F** **F** **F** **C7**
dé**bu**ter au ukulélé commence avec deux **accords**

Un petit **C7** encore un **C7**, **C7** **F**
on enchaîne avec un **F** !



Refrain :

F **F** **F** **C7**
Gratte gratte gratte **gratte** ! Pince pince pince **pince** !

C7 **C7** **C7** **F**
Strumme strumme strumme **strumme** ! Chante en cœur ça fait du **bien** !

(bis)

Si tu veux **F** **F** **F** **C7**
jouer du ukulélé reste pas seul dans ton **coin**

Si tu veux **C7** **C7** **C7** **F**
jouer du ukulélé je peux te prêter le **mien**

Ah pour **F** **F** **F** **C7**
dé**bu**ter au ukulélé voici le strum le plus **simple**

Avec le **C7** **C7** **C7** **F**
pouce, là, tu grattes vers **le** bas... c'est pas plus compliqué qu' **ça**!

Refrain

Strum couplet : Bas (1^{er} temps) avec le pulpe du pouce en égrenant les notes

Strum refrain : Bas Bas (1^{er} et 3^{ème} temps) , vif, avec l'ongle de l'index